

ACTA DE LA SESIÓN DE DIRECTORIO DE LA EMRAQ-EP DEL 17 DE DICIEMBRE DEL 2012 (003-2012)

Siendo las 11H30 en la Sala No. 1 del Concejo del Municipio del Distrito Metropolitano de Quito, con la presencia de los miembros del Directorio señores: Concejala Beatriz León quien por delegación expresa del Alcalde del Distrito Metropolitano de Quito preside esta sesión de Directorio; Manuel Bohórquez, Concejal; Fernando Herrera, Delegado de la Secretaria de Planificación; María Fernanda Arboleda, Delegada del Secretario de Desarrollo Productivo y Competitividad; y, Galo Torres, Delegado con derecho a voto del Alcalde del Distrito Metropolitano de Quito.

Asiste adicionalmente Adrián Herrera Villena, Gerente General y Secretario del Directorio, Milton Navas López, Director Jurídico y Prosecretario del Directorio; y, Cristian Sarzoza, Director Administrativo Financiero (e) de la Empresa Pública Metropolitana de Rastro Quito.

Una vez verificado el quórum necesario por parte del Secretario, el señor Presidente instala la sesión y ordena leer el orden del día por estar todos los miembros de acuerdo con el mismo.

PRIMER PUNTO DEL ORDEN DEL DÍA: APROBACIÓN DEL ACTA DE LA SESIÓN DE DIRECTORIO DEL 28 DE SEPTIEMBRE DEL 2012.

El Presidente del Directorio consulta a los demás miembros si existe alguna observación sobre el acta, a lo que ninguno de ellos manifiesta tenerla; por lo que, se procede con la aprobación de la misma sin observaciones.

RESOLUCIÓN No. 003-2012-001 Aprobar el Acta de la sesión de Directorio de la EMRAQ-EP celebrada el día 28 de septiembre del 2012.

SEGUNDO PUNTO DEL ORDEN DEL DÍA: CONOCIMIENTO Y APROBACIÓN DEL PLAN OPERATIVO ANUAL Y PRESUPUESTO 2013.

Toma la palabra el Secretario del Directorio y expone los detalles del Plan Operativo Anual así como el Presupuesto de la Empresa para el año 2013 de conformidad con el cuadro resumen que a continuación se presenta:

PRESUPUESTO DE INGRESOS 2013

| DESCRIPCIÓN | % | VALOR USD |
|-----------------------------------|---------------|---------------------|
| INGRESOS CORRIENTES | 74,57% | 3.130.175,23 |
| Tasas y Contribuciones | 69,40% | 2.913.352,56 |
| Venta de Bienes y Servicios | 2,67% | 111.889,76 |
| Rentas de Inversiones y Multas | 2,18% | 91.419,70 |
| Otros Ingresos | 0,32% | 13.513,21 |
| INGRESOS DE FINANCIAMIENTO | 25,43% | 1.067.442,11 |
| Saldos Disponibles | 18,74% | 786.591,81 |
| Cuentas por Cobrar | 6,69% | 280.850,30 |
| TOTAL | 100% | 4.197.617,34 |

PRESUPUESTO DE GASTOS 2013

| DESCRIPCIÓN | % | VALOR USD |
|--------------------------------------|---------------|---------------------|
| GASTOS CORRIENTES | 77,47% | 3.251.868,86 |
| Gastos de Personal | 54,65% | 2.293.825,19 |
| Bienes y Servicios de Consumo | 18,08% | 758.733,55 |
| Otros Gastos Corrientes | 4,15% | 174.017,30 |
| GASTOS DE INVERSIÓN | 2,74% | 114.884,00 |
| Obras Públicas | 2,74% | 114.884,00 |
| GASTOS DE CAPITAL | 10,38% | 435.888,00 |
| Bienes de Larga Duración | 10,38% | 435.888,00 |
| APLICACIÓN DEL FINANCIAMIENTO | 9,41% | 394.976,48 |
| Pasivo Circulante | 9,41% | 394.976,48 |
| TOTAL | 100% | 4.197.617,34 |

PLAN OPERATIVO ANUAL 2013

| PROGRAMA | PROYECTO | PRODUCTO | VALOR USD | PORCENTAJE | VALOR USD |
|--|-----------------------------|---|---------------------|-------------|---------------------|
| MEJORA DE LAS CONDICIONES DE COMPETITIVIDAD DEL DISTRITO | GESTIÓN DE LAS DE CAMALES | Proceso Productivo de Faenamiento | 548.278,00 | 13% | 847.073,00 |
| | | Gestión y Cuidado Medio Ambiental | 298.795,00 | 7% | |
| FORTALECIMIENTO INSTITUCIONAL | GESTIÓN ADMINISTRATIVA | Gestión de Actividades Administrativas | 845.004,54 | 20% | 3.350.544,34 |
| | | Gestión de Tecnologías de la Información y Comunicación | 47.910,00 | 1% | |
| | GESTIÓN DE RECURSOS HUMANOS | Gestión de Talento Humano | 2.457.629,80 | 59% | |
| TOTAL | | | 4.197.617,34 | 100% | 4.197.617,34 |

El señor Concejal Manuel Bohórquez solicita que la votación sea nominal y aclara que tomando en cuenta que se están haciendo los trámites necesarios para conseguir la licencia ambiental, aprueba lo tratado en este punto.

En función de lo expuesto los demás miembros del Directorio de común acuerdo resuelven:

RESOLUCIÓN No. 003-2012-002 Aprobar el Plan Operativo Anual así como el Presupuesto para el año 2013.

TERCER PUNTO DEL ORDEN DEL DÍA: CONOCIMIENTO DEL INFORME DE AUDITORÍA METROPOLITANA No. AUDIMQ-0010-2011 SOBRE EL EXAMEN ESPECIAL A LOS INGRESOS Y GASTOS DE LA EMPRESA METROPOLITANA DE RASTRO Y EMPRESA DE RASTRO QUITO S.A., POR EL PERÍODO COMPRENDIDO ENTRE EL 1 DE MARZO DEL 2006 Y EL 28 DE FEBRERO DEL 2010.

Toma la palabra el Secretario del Directorio y manifiesta que en el presente año la Empresa ha estado inmersa en tres distintos procesos de auditorías, tanto por los Organismos de Control del Municipio como por la Contraloría General del Estado.

Cabe mencionar que la Contraloría General del Estado ha realizado dos procesos de control en este año, uno relacionado con los ingresos y gastos de la Empresa por el período comprendido entre los años 2010 al 2011; y un proceso de control a la gestión ambiental comprendido entre los periodos 2007 al 2012. El informe del que trata este punto es sobre el proceso más antiguo y el único que ha presentado el resultado definitivo.

Las recomendaciones consideradas en este informe son de cumplimiento obligatorio, y la Ley otorga noventa días para ponerlas en práctica; por lo que, conjuntamente con las recomendaciones se adjuntó el cronograma de cumplimiento respectivo.

Como se ha podido ver, la gran mayoría de las recomendaciones se encuentran implementadas, pero existen algunas que no han sido posibles realizarlas debido a que se refieren al mecanismo de actualización de la tasa por el servicio de faenamamiento; esto se debe a que el mecanismo establecido en la ordenanza; que es del año 1997, no permite realizarlo en la actualidad.

Las recomendaciones sobre este tema van encaminadas a que se realice un estudio por medio del cual se establezca un mecanismo viable para la actualización y cobro de tasas y una vez realizado este estudio se proceda inmediatamente con la elaboración de una Ordenanza que establezca los nuevos valores y formas de cobrar la tasa por el servicio que la presta la Empresa.

El Secretario del Directorio concluye que se ha cumplido y se cumplirá con todas las recomendaciones realizadas por la Auditoría metropolitana mas no con las que traten del tema de las tasas; puesto que, únicamente podrán ponerse en práctica con posterioridad a los resultados que arroje el estudio a contratarse.

RESOLUCIÓN No. 003-2012-003 Dar por conocido el examen especial a los ingresos y gastos de la Empresa Metropolitana de Rastro y Empresa de Rastro Quito S.A. por el período comprendido entre el 01 de marzo del 2006 y el 28 de febrero del 2010; así como el cronograma de cumplimiento de las recomendaciones definitivas expuesto.

CUARTO PUNTO DEL ORDEN DEL DÍA: CONOCIMIENTO DE LA NORMATIVA A IMPLEMENTARSE PARA LA ESTRUCTURACIÓN Y EJECUCIÓN DE LOS PROGRAMAS DE RETIRO VOLUNTARIO CON COMPENSACIÓN ECONÓMICA PARA LAS Y LOS SERVIDORES Y OBREROS.

Toma la palabra el Secretario del Directorio y manifiesta que esta normativa está concebida como un mecanismo de motivación para las personas que sin cumplir con los requisitos que exige la ley para jubilarse o por temas de salud, puedan retirarse de la Empresa.

Posteriormente se refiere a la base legal que regula esta normativa a implementarse que es el Mandato Constituyente No. 2 en su artículo 8 que habla del monto de indemnización por retiro voluntario, en concordancia con el artículo 23 de la Ley Orgánica de Empresas Públicas y el artículo 145 del Reglamento Interno de Administración del Talento Humano de la EMRAQ-EP.

Se refiere además a la capacidad que le otorga al Gerente General de la Empresa el numeral 8 del artículo 11 de la Ley Orgánica de Empresas Pública para aprobar este tipo de reglamentación interna.

A continuación el Secretario del Directorio hace referencia a ciertas situaciones particulares de la normatividad puesta en consideración, estas son:

No es una compra de renuncia.- Es un retiro voluntario que se planifica, se presupuesta y se comunica a las personas sobre la posibilidad de retirarse.

El retiro voluntario es a partir de cinco años y un día de servicio.- De conformidad con lo establecido por este Directorio, mediante un programa planificado.

El retiro voluntario trae consigo una compensación económica.- Esta compensación es distinta a la que realiza el Instituto Ecuatoriano de Seguridad Social, está prevista de conformidad con la tabla siguiente:

| AÑOS DE SERVICIO EN LA EMPRESA | | NÚMERO DE SALARIOS BÁSICOS UNIFICADOS DEL TRABAJADOR PRIVADO |
|--------------------------------|-------------------|--|
| Desde | Hasta | |
| 5 años + un día | 10 años cumplidos | 2,50 |
| 10 años + un día | 15 años cumplidos | 3,00 |
| 15 años + un día | 20 años cumplidos | 3,50 |
| 20 años + un día | 25 años cumplidos | 4,00 |
| 25 años + un día | 30 años cumplidos | 4,50 |
| 30 años + un día | En adelante | 5,00 |

Toma la palabra la señora Presidenta del Directorio y hace énfasis en que se debe socializar de manera adecuada y de forma proactiva la normativa con la finalidad de que no se preste para malos entendidos.

La Presidenta del Directorio manifiesta que una vez que se apruebe el proyecto de reglamento se proceda con la socialización correspondiente; antes no, ya que podría sufrir determinados cambios y esto podría generar falsas expectativas en el personal.

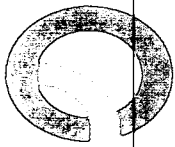
El señor Concejal Bohórquez pregunta el por qué no se han considerado los siete salarios básicos a los que se refiere la Ley, a lo que el Secretario del Directorio responde que se debe a un mejor aprovechamiento de los recursos de la Empresa, ya que el Mandato Constituyente da la libertad de elegir hasta 7 salarios. Se ha decidido que sean 5 salarios tomando como parámetros la cercanía con los beneficios que brinda la jubilación.

RESOLUCIÓN No. 003-2012-004

Dar por conocido y expresar la conformidad con la normativa a implementarse para la estructuración y ejecución de los programas de retiro voluntario con compensación económica para las y los servidores y obreros.

Beatriz León
PRESIDENTE DEL DIRECTORIO

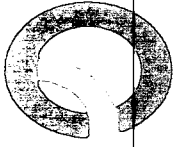
Adrián Herrera V.
SECRETARIO DEL DIRECTORIO



DESARROLLO PRODUCTIVO Y COMPETITIVIDAD
EMPRESA PUBLICA METROPOLITANA DE RASTRO QUITO
PRESUPUESTO DE INGRESOS 2013

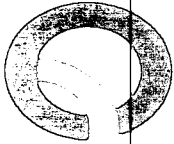


| PARTIDA PRESUPUESTARIA | DESCRIPCIÓN DE LA PARTIDA PRESUPUESTARIA | VALORES CONSOLIDADOS | |
|------------------------|---|----------------------|-------------------|
| | | ASIGNADO | % DEL PRESUPUESTO |
| 1 | INGRESOS CORRIENTES | 3.130.175,23 | 74,57% |
| 13 | TASAS Y CONTRIBUCIONES | 2.913.352,56 | 69,40% |
| 13.01 | TASAS GENERALES | 2.913.352,56 | 69,40% |
| 13.01.12 | PERMISOS, LICENCIAS Y PATENTES | 468.036,71 | 11,15% |
| 13.01.12.03 | CONVENIOS | 468.036,71 | 11,15% |
| 13.01.12.03.03 | CONVENIO EMPRESA ASOIGMA CANTON MEJIA | 48.000,00 | 1,14% |
| 13.01.12.03.05 | CONVENIO EMPRESA ECARNI S.A DON DIEGO | 12.000,00 | 0,29% |
| 13.01.12.03.08 | CONVENIO EMPRESA MACAFRI TERNEROS | 4.800,00 | 0,11% |
| 13.01.12.03.09 | CONVENIO EMPRESA PRODUBIOGENSA | 1.440,00 | 0,03% |
| 13.01.12.03.10 | CONVENIO EMPRESA PRONACA | 48.000,00 | 1,14% |
| 13.01.12.03.11 | CONVENIO EMPRESA SUPERMAXI BOVINOS | 267.007,90 | 6,36% |
| 13.01.12.03.12 | CONVENIO EMPRESA SUPERMAXI BOVINOS VISCERAS | 5.674,50 | 0,14% |
| 13.01.12.03.13 | CONVENIO EMPRESA SUPERMAXI PORCINOS | 19.902,72 | 0,47% |
| 13.01.12.03.15 | CONVENIOS EMPRESA SAN TELMO PERMISOS IMPORTADA | 377,00 | 0,01% |
| 13.01.12.03.19 | CONVENIO DE FRUTERIA DEL LITORAL HECTOR MESIAS | 19.440,00 | 0,46% |
| 13.01.12.03.20 | CONVENIO JUNTA PARROQUIAL DE CALACALI | 41.394,60 | 0,99% |
| 13.01.14 | SERVICIO DE CAMALES | 2.445.315,85 | 58,25% |
| 13.01.14.01 | CAMAL METROPOLITANO | 2.273.134,03 | 54,15% |
| 13.01.14.01.01 | FAENAMIENTO METROPOLITANO BOVINO | 1.020.373,49 | 24,31% |
| 13.01.14.01.02 | FAENAMIENTO METROPOLITANO BOVINO LAVADO VISCERAS | 367.213,17 | 8,75% |
| 13.01.14.01.05 | FAENAMIENTO METROPOLITANO OVINO | 95.055,57 | 2,26% |
| 13.01.14.01.06 | FAENAMIENTO METROPOLITANO OVINO LAVADO VISCERAS | 31.873,23 | 0,76% |
| 13.01.14.01.03 | FAENAMIENTO METROPOLITANO PORCINO | 515.630,02 | 12,28% |
| 13.01.14.01.04 | FAENAMIENTO METROPOLITANO PORCINO LAVADO VISCERAS | 200.522,78 | 4,78% |
| 13.01.14.01.09 | FAENAMIENTO METROPOLITANO PERMANENCIA EN CORRALES | 42.465,77 | 1,01% |
| 13.01.14.02 | CAMAL AGROINDUSTRIA | 143.736,97 | 3,42% |
| 13.01.14.02.01 | FAENAMIENTO AGROINDUSTRIA BOVINO | 136.741,50 | 3,26% |
| 13.01.14.02.02 | FAENAMIENTO AGROINDUSTRIA PORCINO | 6.995,47 | 0,17% |
| 13.01.14.04 | CAMAL CONOCOTO | 28.444,85 | 0,68% |
| 13.01.14.04.01 | FAENAMIENTO CONOCOTO BOVINO | 20.820,05 | 0,50% |
| 13.01.14.04.03 | FAENAMIENTO CONOCOTO OVINO | 4.294,80 | 0,10% |
| 13.01.14.04.02 | FAENAMIENTO CONOCOTO PORCINO | 3.330,00 | 0,08% |
| 14 | VENTA DE BIENES Y SERVICIOS | 111.889,76 | 2,67% |
| 14.04 | VENTAS DE DESECHOS Y RESIDUOS | 111.889,76 | 2,67% |
| 14.04.01 | AGROPECUARIOS Y FORESTALES | 111.889,76 | 2,67% |
| 14.04.01.01 | SUBPRODUCTOS | 111.889,76 | 2,67% |



DESARROLLO PRODUCTIVO Y COMPETITIVIDAD
EMPRESA PUBLICA METROPOLITANA DE RASTRO QUITO
PRESUPUESTO DE INGRESOS 2013

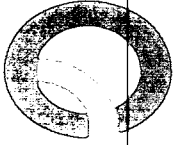
| PARTIDA PRESUPUESTARIA | DESCRIPCIÓN DE LA PARTIDA PRESUPUESTARIA | VALORES CONSOLIDADOS | |
|------------------------|---|----------------------|-------------------|
| | | ASIGNADO | % DEL PRESUPUESTO |
| 14.04.01.01.02 | BILIS 115 X B.BOVINA; 55 B.OVINA; 45 B.PORCINA ARISTIZABAL KAISER ROBERTO EUGENIO | 3.635,50 | 0,09% |
| 14.04.01.01.03 | CALCULOS BILIARES ARISTIZABAL KAISER ROBERTO | 1.726,06 | 0,04% |
| 14.04.01.01.04 | HARINA DE SANGRE | 106.528,20 | 2,54% |
| 17 | RENTAS DE INVERSIONES Y MULTAS | 91.419,70 | 2,18% |
| 17,02 | RENTAS POR ARRENDAMIENTOS DE BIENES | 91.219,70 | 2,17% |
| 17.02.02 | EDIFICIOS LOCALES Y RESIDENCIAS | 86.371,70 | 2,06% |
| 17.02.02.01 | ARRENDAMIENTO DE LOCALES | 86.371,70 | 0,02% |
| 17.02.02.01.01 | CAMAL DE PINTAG INTRODUCTORES | 32.824,80 | 0,78% |
| 17.02.02.01.02 | CAMAL DEL QUINCHE | 42.000,00 | 1,00% |
| 17.02.02.01.06 | PARQUEADERO VEHICULOS DIARIOS | 7.547,20 | 0,18% |
| 17.02.02.01.07 | PARQUEADERO VEHICULOS MENSUALES | 3.999,70 | 0,10% |
| 17.02.04 | MAQUINARIA Y EQUIPO | 4.848,00 | 0,12% |
| 17.02.04.01 | ALQUILER DE EQUIPO Y MAQUINARIA | 4.848,00 | 0,00% |
| 17.02.04.01.01 | ARREND TINAS ZORRAS AGUIRRE ROSARIO MARIA | 96,00 | 0,00% |
| 17.02.04.01.02 | ARREND TINAS ZORRAS BARRIOS CHARCOPA ISER EDUARDO | 144,00 | 0,00% |
| 17.02.04.01.03 | ARREND TINAS ZORRAS BAUTISTA LARA GUADALUPE ANTONIA | 144,00 | 0,00% |
| 17.02.04.01.04 | ARREND TINAS ZORRAS CACERES ONTANEDA MARIA GUADALUPE | 144,00 | 0,00% |
| 17.02.04.01.05 | ARREND TINAS ZORRAS CARVAJAL RENGIFO HORTENSIA GLADYS | 144,00 | 0,00% |
| 17.02.04.01.06 | ARREND TINAS ZORRAS CONDOR BLANCA CRISELDA | 144,00 | 0,00% |
| 17.02.04.01.07 | ARREND TINAS ZORRAS CRUZ PAREDES PATRICIA JACQUELINE | 288,00 | 0,01% |
| 17.02.04.01.08 | ARREND TINAS ZORRAS CHILUIZA ROCIO | 144,00 | 0,00% |
| 17.02.04.01.09 | ARREND TINAS ZORRAS DUQUE PADILLA MARIA MONSERRAT | 288,00 | 0,01% |
| 17.02.04.01.10 | ARREND TINAS ZORRAS GALLARDO HERRERA BLANCA | 144,00 | 0,00% |
| 17.02.04.01.11 | ARREND TINAS ZORRAS GONZALEZ MARCO | 144,00 | 0,00% |
| 17.02.04.01.12 | ARREND TINAS ZORRAS HIDALGO REA PAULINA ELIZABETH | 144,00 | 0,00% |
| 17.02.04.01.13 | ARREND TINAS ZORRAS MENA JACOME ROSA JOSEFINA | 144,00 | 0,00% |
| 17.02.04.01.14 | ARREND TINAS ZORRAS MENA MIGUEL | 288,00 | 0,01% |
| 17.02.04.01.15 | ARREND TINAS ZORRAS NIETO PADILLA MARIA ESTHER | 144,00 | 0,00% |
| 17.02.04.01.16 | ARREND TINAS ZORRAS PAZ PALACIO MARIANA GLADYS | 288,00 | 0,01% |
| 17.02.04.01.17 | ARREND TINAS ZORRAS PONCE DELIA | 144,00 | 0,00% |
| 17.02.04.01.18 | ARREND TINAS ZORRAS RODRIGUEZ JUANA | 144,00 | 0,00% |
| 17.02.04.01.19 | ARREND TINAS ZORRAS SANDOVAL LUZ MARIA | 144,00 | 0,00% |
| 17.02.04.01.20 | ARREND TINAS ZORRAS TORRES ROSA DE GONZALEZ | 144,00 | 0,00% |
| 17.02.04.01.21 | ARREND TINAS ZORRAS VACA LUCANO ANGELA MARIA | 144,00 | 0,00% |
| 17.02.04.01.22 | ARREND TINAS ZORRAS VACA LUCANO SUSANA | 288,00 | 0,01% |
| 17.02.04.01.23 | ARREND TINAS ZORRAS VILLA SILVA MARCO FRANCISCO | 144,00 | 0,00% |



DESARROLLO PRODUCTIVO Y COMPETITIVIDAD
EMPRESA PUBLICA METROPOLITANA DE RASTRO QUITO
PRESUPUESTO DE INGRESOS 2013



| PARTIDA PRESUPUESTARIA | DESCRIPCIÓN DE LA PARTIDA PRESUPUESTARIA | VALORES CONSOLIDADOS | |
|------------------------|--|----------------------|-------------------|
| | | ASIGNADO | % DEL PRESUPUESTO |
| 17.02.04.01.24 | ARREND TINAS ZORRAS VIZCAINO MARIA VICTORIA | 432,00 | 0,01% |
| 17.02.04.01.25 | ARREND TINAS ZORRAS QUINTANA BLANCA MANUELA | 144,00 | 0,00% |
| 17.02.04.01.26 | ARREND TINAS ZORRAS RODRIGUEZ MONICA | 144,00 | 0,00% |
| 17.02.04.01.27 | ARREND TINAS ZORRAS LASCANO EDISON | 144,00 | 0,00% |
| 17,04 | MULTAS | 200,00 | 0,00% |
| 17.04.02 | INFRACCION A ORDENANZAS MUNICIPALES | 200,00 | 0,00% |
| 17.04.02.01.02 | MULTAS VARIAS | 200,00 | 0,00% |
| 19 | OTROS INGRESOS | 13.513,21 | 0,32% |
| 19,04 | OTROS NO OPERACIONALES | 13.513,21 | 0,32% |
| 19.04.99 | OTROS NO ESPECIFICADOS | 13.513,21 | 0,32% |
| 19.04.99.01 | OTROS NO ESPECIFICADOS | 13.513,21 | 0,32% |
| 19.04.99.01.01 | AGUA INGRESOS VARIOS | 5.345,58 | 0,13% |
| 19.04.99.01.02 | FUMIGACION VEHICULAR | 1.626,60 | 0,04% |
| 19.04.99.01.03 | FUMIGACIONES CAMALES | 3.621,05 | 0,09% |
| 19.04.99.01.04 | VENTA DE VALES | 2.919,98 | 0,07% |
| 3 | INGRESOS DE FINANCIAMIENTO | 1.067.442,11 | 25,43% |
| 37 | SALDOS DISPONIBLES | 786.591,81 | 18,74% |
| 37,01 | SALDOS EN CAJA Y BANCOS | 786.591,81 | 18,74% |
| 37.01.02 | DE FONDOS DE AUTOGESTION | 786.591,81 | 18,74% |
| 37.01.02.01 | DE FONDOS DE AUTOGESTION | 786.591,81 | 18,74% |
| 37.01.02.01.01 | DE FONDOS DE AUTOGESTION | 786.591,81 | 18,74% |
| 38 | CUENTAS PENDIENTES POR COBRAR | 280.850,30 | 6,69% |
| 38,01 | CUENTAS PENDIENTES POR COBRAR | 280.850,30 | 6,69% |
| 38.01.01 | DE CUENTAS POR COBRAR | 215.295,94 | 5,13% |
| 38.01.01.01 | DE CUENTAS POR COBRAR | 215.295,94 | 5,13% |
| 38.01.01.01.01 | CUENTAS POR COBRAR GANADO BOVINO | 20.219,94 | 0,48% |
| 38.01.01.01.02 | CUENTAS POR COBRAR GANADO PORCINO | 6.083,00 | 0,14% |
| 38.01.01.01.03 | CUENTAS POR COBRAR GANADO OVINO | 1.062,00 | 0,03% |
| 38.01.01.01.05 | CUENTAS POR COBRAR CONVENIOS | 7.225,00 | 0,17% |
| 38.01.01.01.06 | CUENTAS POR COBRAR JUNTA PARROQUIAL DE PINTAG | 125.000,00 | 2,98% |
| 38.01.01.01.07 | CUENTAS POR COBRAR PERMISOS DE CARNES FAENADAS | 145,57 | 0,00% |
| 38.01.01.01.08 | CUENTAS POR COBRAR RENTAS INV. MULTAS | 353,60 | 0,01% |
| 38.01.01.01.09 | CUENTAS POR COBRAR VENTA DE VALES | 28,18 | 0,00% |
| 38.01.01.01.10 | CUENTAS POR COBRAR IESS | 1.312,20 | 0,03% |
| 38.01.01.01.11 | CUENTAS POR COBRAR EMPLEADOS (IESS) | 790,63 | 0,02% |
| 38.01.01.01.12 | CUENTAS POR COBRAR CHEQUES PROTESTADOS | 7.023,66 | 0,17% |



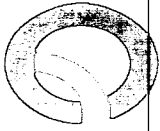
DESARROLLO PRODUCTIVO Y COMPETITIVIDAD
EMPRESA PUBLICA METROPOLITANA DE RASTRO QUITO
PRESUPUESTO DE INGRESOS 2013

| PARTIDA PRESUPUESTARIA | DESCRIPCIÓN DE LA PARTIDA PRESUPUESTARIA | VALORES CONSOLIDADOS | |
|------------------------|--|----------------------|-------------------|
| | | ASIGNADO | % DEL PRESUPUESTO |
| 38.01.01.01.13 | CUENTAS POR COBRAR PERSONAL DE VARIOS | 10.412,50 | 0,25% |
| 38.01.01.01.14 | CUENTAS POR COBRAR DEDUCIBLES | 1.149,88 | 0,03% |
| 38.01.01.01.15 | CUENTAS POR COBRAR JUCIOS PENDIENTES | 34.489,78 | 0,82% |
| 38.01.02 | DE ANTICIPO DE FONDOS | 65.554,36 | 1,56% |
| 38.01.02.01 | DE ANTICIPO DE FONDOS-REMUNERACIONES | 65.554,36 | 1,56% |
| TOTAL | | 4.197.617,34 | 100% |

Quito DM, 17 de Diciembre de 2012

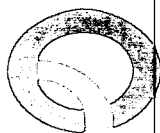
Beatriz León
PRESIDENTA POR DELEGACIÓN DEL ALCALDE
DIRECTORIO EMRAQ-EP

Adrián Herrera Villena
SECRETARIO
DIRECTORIO EMRAQ-EP



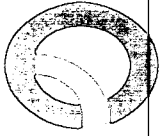
DESARROLLO PRODUCTIVO Y COMPETITIVIDAD
EMPRESA PUBLICA METROPOLITANA DE RASTRO QUITO
PRESUPUESTO DE GASTOS 2013

| PARTIDA PRESUPUESTARIA | DESCRIPCIÓN DE LA PARTIDA PRESUPUESTARIA | VALORES CONSOLIDADOS | |
|------------------------|---|----------------------|-------------------|
| | | ASIGNADO | % DEL PRESUPUESTO |
| | GASTOS CORRIENTES | 3.251.868,86 | 77,4694% |
| 5.1. | GASTOS DE PERSONAL | 2.293.825,19 | 54,6459% |
| 5.1.01 | Remuneraciones Básicas | 1.367.617,72 | 32,5808% |
| 5.1.01.05 | Remuneraciones Unificadas | 676.452,00 | 16,1151% |
| 5.1.01.06 | Salarios Unificados | 691.165,72 | 16,4657% |
| 5.1.02 | Remuneraciones Complementarias | 197.154,67 | 4,6968% |
| 5.1.02.01 | Bonificación por Años de Servicio | 15.391,95 | 0,3667% |
| 5.1.02.03 | Decimotercer Sueldo | 127.389,39 | 3,0348% |
| 5.1.02.04 | Décimocuarto Sueldo | 54.373,33 | 1,2953% |
| 5.1.03 | Remuneraciones Compensatorias | 9.936,00 | 0,2367% |
| 5.1.03.02 | Subsidio por circunstancias Geográficas | 9.936,00 | 0,2367% |
| 5.1.04 | Subsidios | 4.953,60 | 0,1180% |
| 5.1.04.01 | Por cargas Familiares | 4.953,60 | 0,1180% |
| 5.1.05 | Remuneraciones Temporales | 79.994,35 | 1,9057% |
| 5.1.05.04 | Encargos y subrogaciones | 9.121,00 | 0,2173% |
| 5.1.05.06 | Licencia Remunerada | 7.800,00 | 0,1858% |
| 5.1.05.07 | Honorarios | 3.000,00 | 0,0715% |
| 5.1.05.08 | Dietas | 2.500,00 | 0,0596% |
| 5.1.05.09 | Horas Extraordinarias y Suplementarias | 14.703,35 | 0,3503% |
| 5.1.05.10 | Servicios Personales por Contrato | 42.870,00 | 1,0213% |
| 5.1.06 | Aportes Patronales a la Seguridad Social | 484.308,85 | 11,5377% |
| 5.1.06.01 | Aporte Patronal | 170.733,60 | 4,0674% |
| 5.1.06.02 | Fondo de Reserva | 163.990,93 | 3,9068% |
| 5.1.06.03 | Fondo de Jubilación Patronal | 149.584,32 | 3,5636% |
| 5.1.07 | Indemnizaciones | 149.860,00 | 3,5701% |
| 5.1.07.06 | Por Jubilación | 59.860,00 | 1,4260% |
| 5.1.07.99 | Otras Indemnizaciones Laborales | 90.000,00 | 2,1441% |
| 5,3 | BIENES Y SERVICIOS DE CONSUMO | 758.733,55 | 18,0753% |
| 5.3.01 | Servicios Básicos | 164.179,97 | 3,9113% |
| 5.3.01.01 | Agua Potable | 114.000,00 | 2,7158% |
| 5.3.01.04 | Energía Eléctrica | 44.279,97 | 1,0549% |
| 5.3.01.05 | Telecomunicaciones | 5.400,00 | 0,1286% |
| 5.3.01.06 | Servicio de Correo | 500,00 | 0,0119% |
| 5.3.02 | Servicios Generales | 91.555,00 | 2,1811% |
| 5.3.02.01 | Transporte de Personal | 22.695,00 | 0,5407% |
| 5.3.02.02 | Fletes y Maniobras | 5.200,00 | 0,1239% |



DESARROLLO PRODUCTIVO Y COMPETITIVIDAD
EMPRESA PUBLICA METROPOLITANA DE RASTRO QUITO
PRESUPUESTO DE GASTOS 2013

| PARTIDA PRESUPUESTARIA | DESCRIPCIÓN DE LA PARTIDA PRESUPUESTARIA | VALORES CONSOLIDADOS | |
|------------------------|---|----------------------|-------------------|
| | | ASIGNADO | % DEL PRESUPUESTO |
| 5.3.02.04 | Impresión, Reproducción y Publicación | 3.000,00 | 0,0715% |
| 5.3.02.08 | Servicio de Vigilancia | 45.600,00 | 1,0863% |
| 5.3.02.99 | Otros Servicios Generales | 15.060,00 | 0,3588% |
| 5.3.03 | Traslados, Instalaciones, viáticos y Subsistencias | 4.000,00 | 0,0953% |
| 5.3.03.01 | Pasajes al Interior | 500,00 | 0,0119% |
| 5.3.03.02 | Pasajes al Exterior | 500,00 | 0,0119% |
| 5.3.03.03 | Viáticos y Subsistencias en el Interior | 2.500,00 | 0,0596% |
| 5.3.03.04 | Viáticos y Subsistencias en el Exterior | 500,00 | 0,0119% |
| 5.3.04 | Instalación, Mantenimiento y Reparación | 55.300,00 | 1,3174% |
| 5.3.04.02 | Edificios, Locales y Residencias | 28.000,00 | 0,6670% |
| 5.3.04.04 | Maquinarias y Equipos | 21.300,00 | 0,5074% |
| 5.3.04.05 | Vehículos | 6.000,00 | 0,1429% |
| 5.3.05 | Arrendamiento de Bienes | 36.000,00 | 0,8576% |
| 5.3.05.04 | Maquinarias y Equipos | 36.000,00 | 0,8576% |
| 5.3.06 | Contrataciones de Estudios e Investigaciones | 51.500,00 | 1,2269% |
| 5.3.06.01 | Consultoría, Asesoría e Investiga. Especializada | 40.000,00 | 0,9529% |
| 5.3.06.02 | Servicio de Auditoría | 2.000,00 | 0,0476% |
| 5.3.06.03 | Servicios de Capacitación | 9.500,00 | 0,2263% |
| 5.3.07 | Gastos en Informática | 1.500,00 | 0,0357% |
| 5.3.07.01 | Desarrollo de Sistemas Informáticos | 1.500,00 | 0,0357% |
| 5.3.08 | Bienes de Uso y Consumo Corriente | 331.198,58 | 7,8902% |
| 5.3.08.01 | Alimentos y bebidas | 108.040,00 | 2,5738% |
| 5.3.08.02 | Vestuario, Lencería y Prendas de Protección | 26.918,00 | 0,6413% |
| 5.3.08.03 | Combustibles y Lubricantes | 94.455,00 | 2,2502% |
| 5.3.08.04 | Materiales de Oficina | 6.066,07 | 0,1445% |
| 5.3.08.05 | Materiales de Aseo | 15.111,00 | 0,3600% |
| 5.3.08.06 | Herramientas | 3.110,00 | 0,0741% |
| 5.3.08.07 | Materiales de Impresión, Fotografía Rep. Y Pub. | 7.864,28 | 0,1874% |
| 5.3.08.09 | Medicinas y Productos Farmacéuticos | 4.771,37 | 0,1137% |
| 5.3.08.10 | Materiales para Laboratorio y Uso Médico | 552,86 | 0,0132% |
| 5.3.08.11 | Material. de Const., Eléctricos, Plomería y Carpin. | 16.440,00 | 0,3917% |
| 5.3.08.13 | Repuestos y Accesorios | 44.012,00 | 1,0485% |
| 5.3.08.99 | Otros de Uso y Consumo | 3.858,00 | 0,0919% |
| 5.3.15 | Bienes Biológicos no Depreciables | 23.500,00 | 0,5598% |
| 5.3.15.14 | Acuáticos | 23.500,00 | 0,5598% |
| 5,7 | OTROS GASTOS CORRIENTES | 174.017,30 | 4,1456% |



DESARROLLO PRODUCTIVO Y COMPETITIVIDAD
EMPRESA PUBLICA METROPOLITANA DE RASTRO QUITO
PRESUPUESTO DE GASTOS 2013

| PARTIDA PRESUPUESTARIA | DESCRIPCIÓN DE LA PARTIDA PRESUPUESTARIA | VALORES CONSOLIDADOS | |
|------------------------|--|----------------------|-------------------|
| | | ASIGNADO | % DEL PRESUPUESTO |
| 5.7.01 | Impuestos, Tasas y Contribuciones | 140.454,42 | 3,3461% |
| 5.7.01.01 | Impuesto al Valor Agregado | 140.454,42 | 3,3461% |
| 5.7.02 | Seguros, Costos Financieros y Otros Gastos | 33.562,88 | 0,7996% |
| 5.7.02.01 | Seguros | 30.062,88 | 0,7162% |
| 5.7.02.03 | Comisiones Bancarias | 2.500,00 | 0,0596% |
| 5.7.02.06 | Costas Judiciales | 1.000,00 | 0,0238% |
| 5,8 | TRANSFERENCIAS Y DONACIONES CORRIENTES | 25.292,83 | 0,6026% |
| 5.8.01 | Transferencias Corrientes al Sector Público | 25.292,83 | 0,6026% |
| 5.8.01.02 | Entidades Descentralizadas y Autónomas | 14.118,55 | 0,3363% |
| 5.8.01.03 | Empresas Públicas | 11.174,28 | 0,2662% |
| 7 | GASTOS DE INVERSION | 114.884,00 | 229.768,00 |
| 7,5 | OBRAS PUBLICAS | 114.884,00 | 2,7369% |
| 7.5.05 | Mantenimiento y Reparaciones | 114.884,00 | 2,7369% |
| 7.5.05.99 | Otros Mantenimientos y Reparaciones de Obras | 114.884,00 | 2,7369% |
| 8 | GASTOS DE CAPITAL | 435.888,00 | 10,3842% |
| 8,4 | BIENES DE LARGA DURACION | 435.888,00 | 10,3842% |
| 8.4.01 | Bienes Muebles | 435.888,00 | 10,3842% |
| 8.4.01.03 | Mobiliarios | 840,00 | 0,0200% |
| 8.4.01.04 | Maquinarias y Equipos | 339.200,00 | 8,0808% |
| 8.4.01.05 | Vehículos | 50.000,00 | 1,1912% |
| 8.4.01.07 | Equipos, Sistemas y Paquetes Informáticos | 45.848,00 | 1,0922% |
| 9 | APLICACIÓN DEL FINANCIAMIENTO | 394.976,48 | 9,4095% |
| 9,7 | PASIVO CIRCULANTE | 394.976,48 | 9,4095% |
| 9.7.01 | Deuda Flotante | 394.976,48 | 9,4095% |
| 9.7.01.01 | De Cuentas por Pagar | 326.161,87 | 7,7702% |
| 9.7.01.01 | De Cuentas por Pagar (Años Anteriores | 68.814,61 | 1,6394% |
| T O T A L | | 4.197.617,34 | 100,00% |

Quito DM, 17 de Diciembre de 2012

Beatriz León
 PRESIDENTA POR DELEGACIÓN DEL ALCALDE
 DIRECTORIO EMRAQ-EP

Adrián Herrera Villena
 SECRETARIO
 DIRECTORIO EMRAQ-EP