



## ESTADO DE EJECUCIÓN PRESUPUESTARIA

Al 31 de Diciembre del 2020

Grupos	Concepto	Codificado	Devengado	Diferencia
	<b>INGRESOS CORRIENTES</b>	<b>3,529,699.04</b>	<b>3,569,853.69</b>	<b>-40,154.65</b>
13	Tasas y contribuciones	3,443,565.19	3,490,254.07	-46,688.88
14	Venta de bienes y servicios	54,184.97	47,728.00	6,456.97
17	Rentas de inversiones y multas	8,706.00	7,470.50	1,235.50
19	Otros ingresos	23,242.88	24,401.12	-1,158.24
	<b>GASTOS CORRIENTES</b>	<b>718,746.32</b>	<b>679,437.76</b>	<b>39,308.56</b>
51	Gastos en personal	567,842.79	540,817.29	27,025.50
53	Bienes y servicios de consumo	68,790.21	59,119.85	9,670.36
57	Otros gastos	60,113.32	59,074.19	1,039.13
58	Transferencias corrientes	22,000.00	20,426.43	1,573.57
	<b>SUPERAVIT/DEFICIT CORRIENTE</b>	<b>2,810,952.72</b>	<b>2,890,415.93</b>	<b>-79,463.21</b>
	<b>INGRESOS DE CAPITAL</b>	<b>2,565.03</b>	<b>2,565.03</b>	<b>0.00</b>
24	Venta de activos no financieros	2,565.03	2,565.03	0.00
	<b>GASTOS DE INVERSION</b>	<b>3,195,656.54</b>	<b>2,964,468.95</b>	<b>231,187.59</b>
71	Gastos en personal para inversion	2,302,835.27	2,260,161.91	42,673.36
73	Bienes y servicios de consumo para inversion	826,034.79	646,635.37	179,399.42
75	Obras publicas	38,096.08	38,096.04	0.04
77	Otros gastos de inversion	11,855.96	3,504.55	8,351.41
78	Transferencias para inversion	16,834.44	16,071.08	763.36
	<b>GASTOS DE CAPITAL</b>	<b>182,409.52</b>	<b>107,543.90</b>	<b>74,865.62</b>
84	Activos de larga duracion	182,409.52	107,543.90	74,865.62
	<b>SUPERAVIT/DEFICIT DE INVERSION</b>	<b>-3,375,501.03</b>	<b>-3,069,447.82</b>	<b>-306,053.21</b>
	<b>INGRESOS DE FINANCIAMIENTO</b>	<b>720,548.31</b>	<b>668,012.84</b>	<b>52,535.47</b>
37	Financiamiento interno	621,296.97	621,296.97	0.00
38	Cuentas pendientes por cobrar	99,251.34	46,715.87	52,535.47

  
Eco, María Guillen  
Gerente General

  
Ing. Christian Sarzoza  
Director Financiero

  
Ing. Isabel Chilusa  
Contadora General

## ESTADO DE EJECUCIÓN PRESUPUESTARIA

Al 31 de Diciembre del 2020


Grupos	Concepto	Codificado	Devengado	Diferencia
	APLICACION DE FINANCIAMIENTO	156,000.00	105,242.68	50,757.32
97	Pasivo circulante	156,000.00	105,242.68	50,757.32
	SUPERAVIT/DEFICIT DE FINANCIAMIENTO	564,548.31	562,770.16	1,778.15
	SUPERAVIT/DEFICIT DE PRESUPUESTA	0.00	383,738.27	-383,738.27



Eco, Maria Guillen  
Gerente General



Ing. Christian Sarzoza  
Director Financiero



Ing. Isabel Chilusa  
Contadora General