

**EMPRESA PÚBLICA METROPOLITANA DE RASTRO QUITO, "EMRAQ - EP"**

Estados financieros al 31 de diciembre de 2018  
junto con el informe de los auditores independientes

---

**EMPRESA PÚBLICA METROPOLITANA DE RASTRO QUITO, "EMRAQ - EP"**

**ESTADOS FINANCIEROS  
POR EL AÑO TERMINADO EL 31 DE DICIEMBRE DE 2018**

---

<b><u>Contenido</u></b>	<b><u>Página</u></b>
Estado de situación financiera	6
Estado de resultados	8
Estado de flujos de efectivo	9

Abreviaturas:

EMRAQ - EP	Empresa Pública Metropolitana de Rastro Quito, "EMRAQ - EP"
NICSP	Normas Internacionales de Contabilidad para el Sector Público
No.	Número
US\$	U.S. dólares

---

## **INFORME DE LOS AUDITORES INDEPENDIENTES**

Al Gerente General de la  
**EMPRESA PÚBLICA METROPOLITANA DE RASTRO QUITO, "EMRAQ - EP"**

### **Abstención de opinión**

1. Fuimos contratados para auditar los estados financieros adjuntos de la Empresa Pública Metropolitana de Rastro Quito, "EMRAQ - EP", que comprende el estado de situación financiera al 31 de diciembre de 2018 y los correspondientes, estado de resultados, y flujo de efectivo por el año terminado en esa fecha, así como las notas explicativas de los estados financieros que incluyen un resumen de políticas contables significativas.
2. Debido a la significatividad de los hechos descritos en los párrafos de "Fundamentos para la abstención de opinión", no hemos podido obtener evidencia de auditoría que proporcione una base suficiente y adecuada para expresar una opinión de auditoría. En consecuencia, no expresamos una opinión sobre los estados financieros adjuntos.

### **Fundamentos de la abstención**

3. Al 31 de diciembre de 2016, los estados financieros fueron auditados por otros auditores, cuyos resultados constan en el informe Nro. DNA5-0016-2019 aprobado con fecha 15 de enero de 2019, el cual no expresa una opinión de auditoría sobre los estados financieros en ese año, ocasionando que no sea factible cuantificar el impacto y los ajustes producto de la depuración de los saldos iniciales de estos años que deban ser revelados en los saldos al 31 de diciembre de 2018. Por tal situación no fue posible determinar los posibles efectos de los saldos iniciales por otros procedimientos alternativos de auditoría de los estados financieros adjuntos a la fecha.
4. Al 31 de diciembre de 2018, los estados financieros de la Empresa Pública Metropolitana de Rastro Quito, "EMRAQ - EP", no fueron preparados y presentados conforme a las Normas Internacionales de Contabilidad del Sector Público, de acuerdo con la Disposición General Quinta de la Ley Orgánica de Empresas Públicas, debido a que el ente regulador no emitió los lineamientos para que se efectúe la transición, por lo que no fue factible

evidenciar el análisis respecto al costo amortizado de cuentas por cobrar y cuentas por pagar, valuación de bienes de uso y consumo para inversión e inversiones para uso y consumo, producción y comercialización, revaluación y deterioro de bienes de administración de conformidad a la normativa internacional, ocasionando que no se pueda cuantificar los resultados producto de la transición y el impacto en los estados financieros adjuntos.

5. Al 31 de diciembre de 2018, la Empresa Pública Metropolitana de Rastro Quito, "EMRAQ - EP", no proporcionó las notas aclaratorias, parte integrante del juego completo de estados financieros conforme a lo establecido en el Acuerdo Ministerial 0067 Normativa de Contabilidad Gubernamental, por lo que no fue factible verificar la información cuantitativa y cualitativa de las cuentas contables presentadas en los estados financieros adjuntos. En razón de estas circunstancias no fue factible determinar los impactos por la falta de revelación en los estados financieros adjuntos, a esa fecha.
6. Al 31 de diciembre de 2018, la Empresa Pública Metropolitana de Rastro Quito, "EMRAQ - EP", no proporcionó y no fue posible aplicar procedimientos alternativos de conciliación de saldos en respuesta a nuestras solicitudes de confirmaciones enviadas a terceros: 17 clientes y 15 proveedores. En razón de estas circunstancias, no fue factible conocer y comprobar la integridad de saldos correspondientes a préstamos, cuentas por cobrar, cuentas por pagar y cualquier otro aspecto que pudiese afectar a la presentación y razonabilidad de los saldos de los estados financieros adjuntos.
7. No obtuvimos respuesta a nuestras solicitudes de confirmación de saldos de los asesores legales, en razón de estas circunstancias, no nos ha sido posible conocer y comprobar la existencia de saldos, demandas, pasivos contingentes, que pudieran tener un efecto material sobre la posición financiera y resultados de la Empresa Pública Metropolitana de Rastro Quito, "EMRAQ - EP".
8. Al 31 de diciembre de 2018, la Empresa Pública Metropolitana de Rastro Quito, "EMRAQ - EP", refleja en el estado financiero los grupos contables: anticipos de fondos por un valor de U.S. 399,957 dólares, cuentas por cobrar por un valor de U.S. 45,629 dólares y deudores financieros por U.S. 4,445 dólares, de la revisión efectuada se evidenció que no se ha efectuado la conciliación y confirmación de saldos de los anticipos y cuentas por cobrar, ocasionando que no nos permita corroborar los saldos incluidos en los estados financieros, a fin de detectar posibles errores, ajustes, regularizaciones de saldos de acuerdo a los análisis efectuados con información de fuentes externas. Debido a estas circunstancias no ha sido posible determinar la razonabilidad del saldo final presentado en los estados financieros.
9. Al 31 de diciembre de 2018, la Empresa Pública Metropolitana de Rastro Quito, "EMRAQ - EP", no ha efectuado el análisis de la provisión para saldos pendientes de cuentas por cobrar y deudores financieros, además, no cuenta con una política establecida y aprobada que permita cuantificar el valor no reconocido, por lo que no fue factible conocer el impacto en los estados financieros.

10. Debido a que fuimos contratados como auditores externos para efectuar la auditoría financiera a los estados financieros de la Empresa Pública Metropolitana de Rastro Quito, "EMRAQ - EP", después del 31 de diciembre de 2018, no fuimos partícipes de la toma física de los bienes de uso y consumo para inversión e inversiones para consumo, producción y comercialización; y, a pesar de haber realizado procedimientos alternativos, no nos fue posible determinar la certeza y los efectos sobre los estados financieros adjuntos.
11. Al 31 de diciembre de 2018, la Empresa Pública Metropolitana de Rastro Quito, "EMRAQ - EP", no nos proporcionó el análisis efectuado para medir sus bienes de uso y consumo para inversión e inversiones para consumo, producción y comercialización a valor neto de realización, de acuerdo a lo establecido en la normativa, además no implementó una política que regule el análisis de deterioro para inventario obsoleto, ni presentó un informe técnico que permita verificar el análisis efectuado para reconocer una provisión por inventarios obsoletos u obsolescencia, por tal motivo y en virtud de la naturaleza de los registros contables, no podemos determinar el efecto en los estados financieros adjuntos.
12. Al 31 de diciembre de 2018, la Empresa Pública Metropolitana de Rastro Quito, "EMRAQ - EP", incluye en el estado financiero bienes de administración por un valor neto de U.S. 9,134,272 dólares; del cual no ha proporcionado un informe técnico que justifique la aplicación de procesos y criterios uniformes de: revalorización, el establecimiento de vidas útiles, determinación de valor residual y la existencia de posibles indicadores de deterioro, conforme lo establecido en el artículo 46 del Reglamento de Administración y Control de Bienes del Sector Público, considerando que el listado proporcionado refleja 570 ítems totalmente depreciados, 100 bienes que no presentaron vida útil ni depreciación, 639 ítems con un valor inferior a U.S. 100 dólares por un valor total en el costo histórico de U.S. 26,777 dólares. En razón de estas circunstancias no ha sido posible validar el impacto de la revalorización en los estados financieros y no se tenga una estimación razonable de la depreciación de los bienes.
13. Al 31 de diciembre de 2018, la Empresa Pública Metropolitana de Rastro Quito, "EMRAQ - EP", incluye las cuentas contables dentro del grupo Inversiones en Obras en proyectos y programas, el saldo de U.S. 583,378 dólares, por acumulación de costos en inversiones en obras en proceso, y U.S. 545,830 dólares por aplicación al gasto, de los cuales no se nos ha proporcionado un detalle de la composición de los saldos, el cálculo, la estimación de la aplicación al gasto y la documentación sustento que valide el saldo, ocasionando que no sea factible verificar la razonabilidad del saldo presentado en los estados financieros adjuntos.
14. Al 31 de diciembre de 2018, la Empresa Pública Metropolitana de Rastro Quito, "EMRAQ - EP", no registró la provisión de vacaciones sobre la cual tienen derecho los diferentes empleados, ocasionando que se reconozca como gasto del periodo valores correspondientes a años anteriores y que el pasivo se encuentre subvaluado. Debido a que no disponen de un detalle valorizado que incluya días pendientes de vacaciones por tomar de cada empleado, clasificado por año y el valor correspondiente a la provisión. En

razón de estas circunstancias no fue factible conocer el impacto, si existiera, en los estados financieros adjuntos.

15. Al 31 de diciembre de 2018, la Empresa Pública Metropolitana de Rastro Quito, "EMRAQ - EP", no realizó el análisis y registro de la jubilación patronal y desahucio del personal, en razón de estas circunstancias no se pudo verificar el impacto de la presentación de estas cifras en los estados financieros adjuntos.
16. Al 31 de diciembre de 2018, la Empresa Pública Metropolitana de Rastro Quito, "EMRAQ - EP", no dispone de un manual de políticas contables uniformes que permitan establecer la comparabilidad de las cifras y las notas resumen de las políticas en los estados financieros adjuntos. En razón de estas circunstancias no fue factible determinar la razonabilidad de la aplicación de políticas y comparaciones uniformes presentado a esta fecha en los estados financieros adjuntos.

Aunque no surgiera ningún efecto significativo de lo indicado en los párrafos 3 al 16, nuestra opinión, si se hubiera emitido, incluiría la siguiente excepción:

17. Al 31 de diciembre de 2018, la Empresa Pública Metropolitana de Rastro Quito, "EMRAQ - EP" incluye en sus estados financieros créditos del sector público no financiero por un valor de U.S 702.780 dólares, los cuales corresponden a valores recibidos por parte del Municipio del Distrito Metropolitano de Quito en los años 2013 y 2014, de la revisión a la confirmación de saldos recibida, se verificó que no corresponde a una obligación presente de la Empresa, debido que el Municipio no confirma el valor mencionado, ocasionando que el pasivo se encuentre sobrevalorado.
18. Nuestra auditoría fue efectuada de acuerdo con Normas Internacionales de Auditoría (NIA). Nuestras responsabilidades de acuerdo con dichas normas se describen más adelante en este informe en la sección "Responsabilidades del auditor en relación con la auditoría de los estados financieros". Somos independientes de la Empresa Pública Metropolitana de Rastro Quito, "EMRAQ - EP", de acuerdo con el Código de Ética para Profesionales de la Contabilidad del Consejo de Normas Internacionales de Ética para Contadores (IESBA por sus siglas en inglés) y las disposiciones de independencia de la Superintendencia de Compañías, Valores y Seguros del Ecuador, y hemos cumplido las demás responsabilidades de ética de conformidad con dicho Código. Consideramos que la evidencia de auditoría que hemos obtenido es suficiente y apropiada para proporcionar una base para nuestra opinión.

### **Información presentada en adición a los estados financieros**

19. La Administración de la Empresa Pública Metropolitana de Rastro Quito, "EMRAQ - EP", es responsable de la preparación y presentación razonable de estos estados financieros adjuntos, de acuerdo con las Políticas, y Normas de Control Interno necesarias, que



permitan la preparación de los Estados Financieros libres de errores materiales, debido a fraude o error.

20. Nuestra opinión sobre los estados financieros de la Empresa Pública Metropolitana de Rastro Quito, "EMRAQ - EP", no incluye dicha información y no expresamos ninguna forma de aseguramiento o conclusión sobre la misma.
21. En conexión con la auditoría de los estados financieros, nuestra responsabilidad es leer dicha información adicional cuando esté disponible y, al hacerlo, considerar si esta información contiene inconsistencias materiales en relación con los estados financieros o con nuestro conocimiento obtenido durante la auditoría, o si de otra forma parecería estar materialmente incorrecta.

### **Responsabilidad de la Gerencia por los estados financieros**

22. La Administración de la Empresa Pública Metropolitana de Rastro Quito, "EMRAQ - EP", es responsable de la preparación y presentación razonable de estos estados financieros de acuerdo con Norma de Contabilidad Gubernamental y del control interno determinado por la Administración como necesario para permitir la preparación de los estados financieros libres de errores materiales, debido a fraude o error.
23. En la preparación de los estados financieros, la Administración es responsable de evaluar la capacidad de la Empresa Pública Metropolitana de Rastro Quito, "EMRAQ - EP", para continuar como negocio en marcha, revelando, según corresponda, los asuntos relacionados con negocio en marcha y el uso de la base contable de negocio en marcha, a menos que la Administración tenga la intención de liquidar la Empresa Pública Metropolitana de Rastro Quito, "EMRAQ - EP" o cesar sus operaciones, o bien, no tenga otra alternativa realista que hacerlo.
24. La Administración, son responsables de la supervisión del proceso de reporte financiero de la Empresa Pública Metropolitana de Rastro Quito, "EMRAQ - EP".

### **Responsabilidad del auditor**

25. Los objetivos de nuestra auditoría son obtener seguridad razonable de si los estados financieros en su conjunto están libres de errores materiales, debido a fraude o error, y emitir un informe de auditoría que incluya nuestra opinión. Seguridad razonable es un alto grado de seguridad, pero no garantiza que una auditoría realizada de conformidad con Normas Internacionales de Auditoría (NIA), detectará siempre un error material cuando este exista. Errores pueden surgir debido a fraude o error y son considerados materiales si, individualmente o en su conjunto, pueden razonablemente preverse que influyan en las decisiones económicas que los usuarios toman basándose en los estados financieros.

26. Como parte de una auditoría efectuada de conformidad con las Normas Internacionales de Auditoría, aplicamos nuestro juicio profesional y mantenemos una actitud de escepticismo profesional durante toda la auditoría. También:

- Identificamos y evaluamos los riesgos de error material en los estados financieros, debido a fraude o error, diseñamos y ejecutamos procedimientos de auditoría para responder a dichos riesgos y obtenemos evidencia de auditoría suficiente y adecuada para proporcionar una base para nuestra opinión. El riesgo de no detectar un error material debido a fraude es más elevado que en el caso de una incorrección material debido a error, ya que el fraude puede implicar colusión, falsificación, omisiones deliberadas, manifestaciones intencionadamente erróneas o vulneración del control interno.
- Obtuvimos conocimiento del control interno relevante para la auditoría con el fin de diseñar procedimientos de auditoría que sean apropiados en las circunstancias, pero no con el propósito de expresar una opinión sobre la efectividad del control interno de la Empresa.
- Evaluamos si las políticas contables aplicadas son apropiadas y si las estimaciones contables y la correspondiente información revelada por la Administración es razonable.
- Concluimos sobre lo adecuado de la utilización, por parte de la Administración, de la base contable de negocio en marcha y, basados en la evidencia de auditoría obtenida, concluir si existe o no una incertidumbre material relacionada con eventos o condiciones que pueden generar dudas significativas sobre la capacidad de la Empresa para continuar como negocio en marcha. Si concluimos que existe una incertidumbre material, se requiere que llamemos la atención en nuestro informe de auditoría a las respectivas revelaciones en los estados financieros o, si dichas revelaciones no son adecuadas, expresar una opinión modificada. Nuestras conclusiones se basan en la evidencia de auditoría obtenida hasta la fecha de nuestro informe de auditoría, sin embargo, eventos o condiciones futuros pueden ocasionar que la Empresa Pública Metropolitana de Rastro Quito, "EMRAQ - EP", deje de ser una empresa en funcionamiento.
- Evaluamos la presentación general, la estructura y el contenido de los estados financieros, incluyendo las revelaciones, y si los estados financieros representan las transacciones y eventos subyacentes de un modo que logren una presentación razonable.

Comunicamos a los responsables de la Administración de la Empresa Pública Metropolitana de Rastro Quito, "EMRAQ - EP", respecto a, entre otros asuntos, el alcance y el momento de realización de la auditoría planificada y los hallazgos significativos, así como cualquier deficiencia significativa de control interno que identificamos en el transcurso de la auditoría.



## **Bases de contabilidad y Restricción de uso y distribución**

27. Los estados financieros han sido presentados en base a Normas Técnicas de Contabilidad Gubernamental, las cuales difieren de las Normas Internacionales de Contabilidad para el Sector Público (NICSP) y son preparados con el propósito de proveer la información financiera, estado de resultados, y de flujos de efectivo de la Empresa Pública Metropolitana de Rastro Quito, "EMRAQ - EP". Nuestro informe de Auditoría está destinado exclusivamente para la Administración de la Empresa Pública Metropolitana de Rastro Quito, "EMRAQ - EP, los miembros de su Directorio y Organismos de Control de la Empresa y no deberá ser distribuido a terceros que no sean los mencionados en este párrafo.

## **Asunto de énfasis**

28. La Empresa Pública Metropolitana de Rastro Quito, "EMRAQ - EP, no evidenció la aplicación de normativas y/o buenas prácticas en el desarrollo de sistemas de tecnologías de la información, que permitan conocer vulnerabilidades, realizar una valoración de riesgos de los sistemas y mantener un grado de seguridad razonable en los aplicativos de información contable y financiera, por lo tanto, los estados financieros adjuntos deben ser leídos tomando en cuenta esta circunstancia.
29. Los procesos precontractuales, contractuales y la ejecución de los contratos de adquisiciones de bienes, prestación de servicios y ejecución de obras suscritos en el año 2018, no fueron analizados por cuanto la finalidad de la presente auditoría, es dictaminar sobre la razonabilidad de los saldos en los estados financieros adjuntos.
30. Nuestro informe sobre el cumplimiento de obligaciones tributarias de la Empresa Pública Metropolitana de Rastro Quito, "EMRAQ - EP", por el ejercicio terminado al 31 de diciembre de 2018, se emite por separado.

*Global Auditoría Cía. Ltda.*

Mayo 31, 2022  
**RNAE No. 581**

**Dr. William Morales P.**  
**Socio**  
**Licencia No. 27888**

**Ing. Evelyn Terán.**  
**Gerente de Auditoría**

**EMPRESA PÚBLICA METROPOLITANA DE RASTRO QUITO, "EMRAQ - EP"**

**ESTADO DE SITUACIÓN FINANCIERA  
AL 31 DE DICIEMBRE DE 2018**

---

<b>ACTIVO</b>	<b>Diciembre 31, 2018</b> (en U.S. dólares)
CORRIENTE	
Disponibilidades	1,101,244
Anticipos de fondos	399,957
Cuentas por cobrar	45,629
Bienes y servicios, así como los costos asociados a los procesos productivos	<u>64,707</u>
Total activo corriente	<u>1,611,537</u>
NO CORRIENTE	
Deudores financieros	<u>30,676</u>
Total activo no corriente	<u>30,676</u>
INVERSIONES EN BIENES DE LARGA DURACION	
Bienes de administración	<u>9,134,272</u>
Total inversiones en bienes de larga duración	<u>9,134,272</u>
INVERSIONES EN PROYECTOS Y PROGRAMAS	
Inversiones en obrar en proceso	43,161
Inversiones en programas en ejecución	<u>157,098</u>
Total inversiones en proyectos y programas	<u>200,259</u>
TOTAL	<u>10,976,744</u>

---

Dr. Mauro Mendoza  
Gerente General

---

**EMPRESA PÚBLICA METROPOLITANA DE RASTRO QUITO, "EMRAQ - EP"**

**ESTADO DE SITUACIÓN FINANCIERA  
AL 31 DE DICIEMBRE DE 2018**

---

	<b>Diciembre 31, 2018</b> (en U.S. dólares)
<b><u>PASIVOS Y PATRIMONIO</u></b>	
CORRIENTE	
Depósitos y fondos de terceros	123,891
Cuenta por pagar	<u>19,919</u>
Total pasivos corrientes	<u>143,810</u>
NO CORRIENTE	
Créditos internos	702,780
Financieros	<u>21,787</u>
Total pasivos no corrientes	<u>724,567</u>
Total pasivo	<u>868,377</u>
PATRIMONIO	
Patrimonio público	10,177,612
Reservas	3,893
Resultados de ejercicios	(72,706)
Disminución patrimonial	<u>(432)</u>
Total patrimonio	<u>10,108,367</u>
TOTAL	<u>10,976,744</u>
CUENTAS DE ORDEN	
Orden deudor	465,725
Orden acreedor	(465,725)

---

Ing. Freddy Romero  
Director Financiero

---

Ing. Paúl Jácome  
Contador General

---

**EMPRESA PÚBLICA METROPOLITANA DE RASTRO QUITO, "EMRAQ -EP"**

**ESTADO DE RESULTADOS  
POR EL AÑO TERMINADO EL 31 DE DICIEMBRE DE 2018**

---

**Diciembre 31,  
2018**  
(en U.S. dólares)

RESULTADO DE EXPLOTACION	
Ventas de bienes y servicios	<u>93,511</u>
Total de resultado de explotación	<u>93,511</u>
RESULTADO DE OPERACION	
Tasas generales	3,898,963
Inversiones públicas	(2,889,159)
Remuneraciones	(469,636)
Bienes y servicios de consumo	(89,610)
Impuestos, tasas y contribuciones	<u>(29,813)</u>
Total de resultado de operación	<u>420,745</u>
TRANSFERENCIAS NETAS	
Transferencias entregadas	<u>(38,152)</u>
Total de transferencias netas	<u>(38,152)</u>
RESULTADO FINANCIERO	
Rentas de inversiones y otros	<u>6,969</u>
Total resultado financiero	<u>6,969</u>
OTROS INGRESOS Y GASTOS	
Rentas de inversiones y otros	29,647
Costo de ventas de ventas y otros	<u>(585,426)</u>
Total otros ingresos y gastos	<u>(555,779)</u>
RESULTADO DEL EJERCICIO VIGENTE	<u>(72,706)</u>

---

Dr. Mauro Mendoza  
Gerente General

---

Ing. Freddy Romero  
Director Financiero

---

Ing. Paúl Jácome  
Contador General

---

## **EMPRESA PÚBLICA METROPOLITANA DE RASTRO QUITO**

### **ESTADO DE FLUJOS DE EFECTIVO POR EL AÑO TERMINADO EL 31 DE DICIEMBRE DE 2018**

---

	<b>Diciembre 31, 2018</b> (en U.S. dólares)
FUENTES OPERACIONALES	
Tasa y contribuciones	3,853,359
Venta de bienes y servicios	93,511
Renta de inversiones y multas	6,944
Otros ingresos	<u>29,646</u>
Total fuentes operacionales	<u>3,983,460</u>
USOS OPERACIONALES	
Gastos en personal	(469,636)
Bienes y servicios de consumo	(76,211)
Otros gastos	(29,813)
Transferencias corrientes	<u>(38,152)</u>
Total usos operacionales	<u>(613,812)</u>
SUPERAVIT/DEFICIT CORRIENTE	<u>3,369,648</u>
USOS DE PRODUCCIÓN, INVERSIÓN Y CAPITAL	
Gastos en personal para inversión	(1,852,917)
Bienes y servicios en inversión	(1,080,692)
Obras públicas	(5,613)
Otros gastos de inversión	(5,817)
Bienes de administración	<u>(104,024)</u>
DÉFICIT DE CAPITAL	<u>(3,049,063)</u>
DÉFICIT BRUTO	<u>320,585</u>

---

**EMPRESA PÚBLICA METROPOLITANA DE RASTRO QUITO**

**ESTADO DE FLUJOS DE EFECTIVO  
POR EL AÑO TERMINADO EL 31 DE DICIEMBRE DE 2018**

---

**Diciembre 31,  
2018**  
(en U.S. dólares)

FINANCIAMIENTO DEL DEFICIT O APLICACIÓN  
DEL SUPERAVIT

FUENTES DE FINANCIAMIENTO

Cobros y anticipos de fondos de años anteriores 17,469  
Cobros pendientes de años anteriores 100,132

Total fuentes de financiamiento 117,601

USOS DE FINANCIAMIENTOS

Pagos pendientes de años anteriores 195,410

SUPERAVIT DE FINANCIAMIENTO (77,809)

VARIACIONES NO PRESUPUESTARIAS

De disponibilidad 72,576  
Anticipo de fondos (318,664)  
Depósitos y fondos de terceros 3,312

Total variaciones no presupuestarias (242,776)

VARIACIONES NETAS (242,776)

SUPERAVIT TOTAL (320,585)

---

Dr. Mauro Mendoza  
Gerente General

---

Ing. Freddy Romero  
Director Financiero

---

Ing. Paúl Jácome  
Contador General

---



**EMPRESA PÚBLICA METROPOLITANA DE RASTRO QUITO,  
"EMRAQ - EP"**

Anexos balances  
Al 31 de diciembre de 2018

---

**ESTADO DE SITUACIÓN FINANCIERA**

Al 31 de Diciembre del 2018 ^ Cierre Anual

Código	Descripción	
<b>A C T I V O</b>		
	<b>CORRIENTE</b>	<b>1,265,201.43</b>
1.1.1.03.01.001	BANCO CENTRAL DEL ECUADOR CTA.CTE 01220015	1,019,864.41
1.1.1.15.01.001	BANCO DEL PICHINCHA CTA. CTE. 3478747604 INGRES	81,374.56
1.1.1.15.01.002	BANCO DEL PICHINCHA CTA. CTE. 32460967047 INGRES	4.96
1.1.2.01.01.002	ANTICIPOS IESS	9,424.13
1.1.2.01.01.004	ANTICIPOS INTERESES Y MULTAS A FUNCIONARIOS	170.66
1.1.2.01.02.001	ANTICIPOS REMUNERACIONES TIPO B	84,674.44
1.1.2.01.03.001	ANTICIPOS DE REMUNERACIONES DÉCIMOS TIPO C	127.00
1.1.2.11.01.001	GARANTÍAS ENTREGADAS	1,056.00
1.1.2.15.01.001	ANTICIPOS DE VIÁTICOS, PASAJES Y OTROS DE VIAJE	320.00
1.1.2.17.01.001	DÉBITOS POR CHEQUES PROTESTADOS	3,476.21
1.1.2.50.01.001	POR RECUPERACIÓN DE FONDOS	2.38
1.3.1.01.02.001	EXISTENCIAS DE VESTUARIO, LENCERÍA Y PRENDAS DE	6,811.01
1.3.1.01.03.001	EXISTENCIAS DE COMBUSTIBLES Y LUBRICANTES	305.57
1.3.1.01.04.001	EXISTENCIAS DE MATERIALES DE OFICINA	11,938.90
1.3.1.01.05.001	EXISTENCIAS DE MATERIALES DE ASEO	2,380.59
1.3.1.01.06.001	EXISTENCIAS DE HERRAMIENTAS	1,204.59
1.3.1.01.07.001	EXISTENCIAS DE MATERIALES DE IMPRESIÓN, FOTOGRAF	1,293.50
1.3.1.01.09.001	EXISTENCIAS DE MEDICINAS Y PRODUCTOS FARMACÉUT	5.70
1.3.1.01.11.001	MATERIALES DE CONSTRUCCION ELECTRICOS PLOMER	2,382.28
1.3.1.01.13.001	EXISTENCIAS DE REPUESTOS Y ACCESORIOS	36,747.24
1.3.1.01.14.001	EXISTENCIAS PARA ACTIVIDADES AGROPECUARIAS, PE	212.85
1.3.1.01.19.001	ADQUISICION DE ACCESORIOS E INSUMOS QUIMICOS Y	545.13
1.3.1.01.99.001	EXISTENCIAS DE OTROS DE USO Y CONSUMO CORRIEN	879.32
	<b>NO CORRIENTE</b>	<b>377,010.83</b>
1.2.4.97.07.001	ANTICIPOS POR DEVENGAR DE EA-DE GADS Y EMPRES	101.02
1.2.4.97.08.001	ANTICIPOS POR DEVENGAR DE EA-DE GADS Y EMPRES	300,705.96
1.2.4.98.01.025	CUENTAS POR COBRAR TASAS Y CONTRIBUCIONES	774.18
1.2.4.98.01.028	CUENTAS POR COBRAR ANTICIPOS B. Y S.	3,670.38
1.2.4.98.01.030	CUENTAS POR COBRAR A ANT IVA-COMPRAS	26,130.51
1.2.4.98.01.032	CUENTAS POR COBRAR TASAS Y CONTRIBUCIONES	45,628.78
	<b>INVERSIONES EN BIENES DE LARGA DURACION</b>	<b>9,134,272.10</b>
1.4.1.01.03.001	MOBILIARIOS	64,008.88

DR. MAURICIO MENDOZA  
 Gerente General

ING. FREDDY ROMERO  
 Director Financiero

ING. PAUL JACOME  
 Contador General

**ESTADO DE SITUACIÓN FINANCIERA**

Al 31 de Diciembre del 2018 ^ Cierre Anual

Código	Descripción	
1.4.1.01.04.001	MAQUINARIAS Y EQUIPOS	2,601,488.87
1.4.1.01.05.001	VEHÍCULOS	109,224.06
1.4.1.01.06.001	HERRAMIENTAS	12,520.35
1.4.1.01.07.001	EQUIPOS, SISTEMAS Y PAQUETES INFORMÁTICOS	209,072.34
1.4.1.01.11.001	PARTES Y REPUESTOS	161.28
1.4.1.03.01.001	TERRENOS	2,805,031.20
1.4.1.03.02.001	EDIFICIOS, LOCALES Y RESIDENCIAS	6,503,462.65
1.4.1.99.02.001	(-) DEP. ACUM. EDIFICIOS LOCALES Y RESIDENCIAS	-2,309,534.27
1.4.1.99.03.001	(-) DEP. ACUM. MOBILIARIOS	-20,371.33
1.4.1.99.04.001	(-) DEP. ACUM. MAQUINARIAS Y EQUIPOS	-609,116.71
1.4.1.99.05.001	(-) DEP. ACUM. VEHÍCULOS	-82,904.85
1.4.1.99.06.001	(-) DEP. ACUM. HERRAMIENTAS	-6,784.29
1.4.1.99.07.001	(-) DEP. ACUM. EQUIPOS, SISTEMAS Y PAQUETES INFO	-141,986.08
	INVERSIONES EN PROYECTOS Y PROGRAMAS	200,260.07
1.5.1.92.01.001	ACUMULACIÓN DE COSTOS EN INVERSIONES EN OBRA	43,161.46
1.5.2.38.02.001	VESTUARIO, LENCERÍA Y PRENDAS DE PROTECCIÓN	53,236.76
1.5.2.38.03.001	COMBUSTIBLES Y LUBRICANTES	3,657.67
1.5.2.38.05.001	MATERIALES DE ASEO	5,570.99
1.5.2.38.06.001	HERRAMIENTAS	6,072.38
1.5.2.38.07.001	MATERIALES DE IMPRESIÓN, FOTOGRAFÍA, REPRODUC	3,146.09
1.5.2.38.11.001	MATERIALES DE CONSTRUCCIÓN, ELÉCTRICOS, PLOMI	9,623.11
1.5.2.38.13.001	REPUESTOS Y ACCESORIOS	27,102.52
1.5.2.38.19.001	ADQUISICIÓN DE ACCESORIOS E INSUMOS QUÍMICOS Y	6,827.80
1.5.2.38.40.001	COMBUSTIBRES Y LUBRICANTES Y ADITIVOS EN GENE	17,368.33
1.5.2.38.41.001	REPUESTOS Y ACCESORIO VEHICULOS TERRESTRES	1,435.13
1.5.2.38.44.001	Repuestos y Accesorios para Maquinarias, Plantas Eléctricas	1,189.44
1.5.2.38.99.001	OTROS BIENES DE USO Y CONSUMO DE INVERSIÓN	21,868.39
	<b>TOTAL ACTIVO</b>	<b>10,976,744.43</b>
	<b>P A S I V O</b>	
	<b>CORRIENTE</b>	<b>123,891.21</b>
2.1.2.01.01.001	CTAS POR PAGAR FONDOS DE TERCEROS	1,038.59
2.1.2.01.01.003	DEVOLUCION TRANSFERENCIAS SPI	22.67
2.1.2.01.01.004	DECIMO TERCER SUELDO	11,080.60

DR. MAURO MENDOZA  
Gerente General

ING. FREDDY ROMERO  
Director Financiero

ING. PAUL JACOME  
Contador General

## ESTADO DE SITUACIÓN FINANCIERA

Al 31 de Diciembre del 2018 ^ Cierre Anual

Código	Descripción	
2.1.2.01.01.005	FONDOS DE RESERVA IESS	837.33
2.1.2.01.01.006	APORTACION IESS (PATRONAL, PERSONAL, IECE, SECA	32,115.50
2.1.2.01.01.007	PRESTAMOS IESS	13,377.98
2.1.2.01.01.008	IMPUESTO A LA RENTA	286.24
2.1.2.01.01.010	FONDOS DE TERCEROS BANCO PICHINCHA	1,500.00
2.1.2.01.01.011	DEPOSITOS DE TERCEROS	8.60
2.1.2.01.01.012	DECIMO CUARTO SUELDO	32,834.80
2.1.2.01.01.013	COMITE DE EMPRESA TRABAJADORES EMRAQEP	855.32
2.1.2.01.01.014	OTROS DESCUENTOS NOMINA	57.22
2.1.2.01.01.017	UNION SINDICAL	21.00
2.1.2.01.01.018	IESS APORTE VOLUNTARIO DEPENDIENTES	113.28
2.1.2.01.02.001	RECUPERACIÓN ANTICIPOS FUNCIONARIOS POR CAJA	6,042.08
2.1.2.05.01.001	ANTICIPOS POR BIENES Y SERVICIOS VENTA SUBPROD	11,200.00
2.1.2.11.01.001	GARANTÍAS RECIBIDAS	12,500.00
	<b>NO CORRIENTE</b>	<b>744,486.44</b>
2.2.3.01.02.001	CRÉDITOS DEL SECTOR PÚBLICO NO FINANCIERO	702,780.00
2.2.4.98.01.510	CTAS POR PAGAR AÑOS ANTERIORES GASTOS DE PER	0.57
2.2.4.98.01.511	CTAS POR PAGAR AÑOS ANTERIORES FONDOS DE TER	1,510.78
2.2.4.98.01.530	CTAS POR PAGAR AÑOS ANTERIORES BIENES Y SERVI	19,985.83
2.2.4.98.01.531	CTAS POR PAGAR AÑOS ANTERIORES IMPUESTO A LA	86.21
2.2.4.98.01.532	CTAS POR PAGAR AÑOS ANTERIORES IVA	328.20
2.2.4.98.01.711	CXP GASTOS PERSONAL DE INVERSION FONDO DE TER	51.75
2.2.4.98.01.730	CTAS POR PAGAR AÑOS ANTERIORES BIEN/SERVICIO I	9,736.77
2.2.4.98.01.731	CTAS POR PAGAR AÑOS ANTERIORES IMPUESTO A LA	1,414.80
2.2.4.98.01.732	CTAS POR PAGAR AÑOS ANTERIORES IVA	6,820.45
2.2.4.98.01.841	CTAS POR PAGAR AÑOS ANTERIORES IMPUESTO A LA	385.01
2.2.4.98.01.842	CTAS POR PAGAR AÑOS ANTERIORES IVA	1,386.07
	<b>TOTAL PASIVO</b>	<b>868,377.65</b>
	<b>P A T R I M O N I O</b>	<b>10,108,366.78</b>
	<b>PATRIMONIO ACUMULADO</b>	
6.1.1.07.01.001	PATRIMONIO EMPRESAS PÚBLICAS EMRAQEP	10,177,611.71
6.1.2.01.01.001	RESERVAS LEGALES	3,893.18
6.1.8.01.01.001	RESULTADOS EJERCICIOS ANTERIORES	-72,706.22
6.1.9.94.01.001	(-) DISMINUCIÓN DE BIENES LARGA DURACIÓN	-431.89

DR. MAURIS MENDOZA  
Gerente General


ING. FREDDY ROMERO  
Director Financiero

ING. PAUL JACOME  
Contador General

**ESTADO DE SITUACIÓN FINANCIERA**

Al 31 de Diciembre del 2018 ^ Cierre Anual


Código	Descripción	
	TOTAL PATRIMONIO	10,108,366.78
	TOTAL PASIVO Y PATRIMONIO	10,976,744.43
	<b>C U E N T A S D E O R D E N</b>	
	ORDEN DEUDOR	465,725.43
9.1.1.15.01.001	JUICIOS EN CURSO	407,785.78
.1.1.17.01.009	MAQUINARIAS Y EQUIPOS	37,747.33
9.1.1.17.01.010	MOBILIARIOS	11,659.62
9.1.1.17.01.011	PARTES Y REPUESTOS	38.35
9.1.1.17.01.012	EQUIPOS Y PAQUETES INFORMATICOS	2,349.99
9.1.1.17.01.013	LOCALES Y RESIDENCIAS	3,372.14
9.1.1.17.01.014	HERRAMIENTAS	2,772.22
	ORDEN ACREEDOR	465,725.43
9.2.1.15.01.001	RESPONSABILIDAD POR JUICIOS EN CURSO	407,785.78
9.2.1.17.01.009	MAQUINARIAS Y EQUIPOS	37,747.33
9.2.1.17.01.010	MOBILIARIOS	11,659.62
9.2.1.17.01.011	PARTES Y REPUESTOS	38.35
9.2.1.17.01.012	EQUIPOS Y PAQUETES INFORMATICOS	2,349.99
9.2.1.17.01.013	LOCALES Y RESIDENCIAS	3,372.14
9.2.1.17.01.014	HERRAMIENTAS	2,772.22



DR. MAURO MENDOZA  
Gerente General



ING. FREDDY ROMERO  
Director Financiero



ING. PAUL JACOME  
Contador General



**ESTADO DE RESULTADOS**

Al 31 de Diciembre del 2018

Cuentas	Denominación	Año Vigente
	<b>RESULTADO DE EXPLOTACION</b>	<b>93,510.50</b>
6.2.4.04.01	VENTAS DE DESECHOS Y RESIDUOS AGROPECUARIOS	93,510.50
	<b>RESULTADO DE OPERACION</b>	<b>420,746.04</b>
6.2.3.01.12	PERMISOS, LICENCIAS Y PATENTES	521,022.77
6.2.3.01.14	SERVICIOS DE CAMALES	3,377,939.98
6.3.1.52.01	INVERSIONES EN ACTIVIDADES DE FOMENTO	-2,488,413.04
6.3.1.53.01	INVERSIONES EN BIENES NACIONALES DE USO PÚBLICO	-6,698.78
6.3.1.54.01	INVERSIONES EN EXISTENCIAS DE USO PUBLICO	-394,046.62
6.3.3.01.05	REMUNERACIONES UNIFICADAS	-248,038.22
6.3.3.02.03	DECIMOTERCER SUELDO	-27,325.47
6.3.3.02.04	DECIMOCUARTO SUELDO	-7,884.07
6.3.3.05.10	SERVICIOS PERSONALES POR CONTRATO	-85,418.59
6.3.3.05.12	SUBROGACIÓN	-5,162.59
6.3.3.05.13	ENCARGOS	-19,475.70
6.3.3.06.01	APORTE PATRONAL	-41,810.55
6.3.3.06.02	FONDO DE RESERVA	-26,462.92
6.3.3.07.07	COMPENSACIÓN POR VACACIONES NO GOZADAS POR	-8,057.75
6.3.4.01.05	TELECOMUNICACIONES	-18,925.74
6.3.4.01.06	SERVICIOS DE CORREO	-3.95
6.3.4.02.04	EDICIÓN, IMPRESIÓN, REPRODUCCIÓN PUBLICACIONE	-444.58
6.3.4.02.99	OTROS SERVICIOS GENERALES	-6,626.68
6.3.4.03.02	PASAJES AL EXTERIOR	-1,468.00
6.3.4.03.04	VIÁTICOS Y SUBSISTENCIAS EN EL EXTERIOR	-4,213.64
6.3.4.06.03	SERVICIOS DE CAPACITACIÓN	-2,216.00
6.3.4.07.01	DESARROLLO ACTUALIZACION ASISTENCIA TECNICA Y	-5,768.00
6.3.4.07.02	ARRENDAMIENTO Y LICENCIAS DE USO DE PAQUETES	-1,693.44
6.3.4.07.04	MANTENIMIENTO Y REPARACIÓN DE EQUIPOS Y SISTEM	-5,301.18
6.3.4.08.01	ALIMENTOS Y BEBIDAS	-1,670.32
6.3.4.08.02	VESTUARIO, LENCERÍA Y PRENDAS DE PROTECCIÓN	-4,864.76
6.3.4.08.03	COMBUSTIBLES Y LUBRICANTES	-114.13
6.3.4.08.04	MATERIALES DE OFICINA	-11,338.97
6.3.4.08.05	MATERIALES DE ASEO	-2,599.89
6.3.4.08.06	HERRAMIENTAS	-472.48
6.3.4.08.07	MATERIALES DE IMPRESIÓN, FOTOGRAFÍA, REPRODUC	-3,524.43
6.3.4.08.09	MEDICINAS Y PRODUCTOS FARMACÉUTICOS	-3,593.04

DR. MAURO MENDOZA  
 Gerente General

ING. FREDDY RÓMERO  
 Director Financiero

ING. PAUL JACOME  
 Contador General


14/10/2019 11:26





**ESTADO DE RESULTADOS**

Al 31 de Diciembre del 2018

Cuentas	Denominación	Año Vigente
6.3.4.08.10	MATERIALES PARA LABORATORIO Y USO MÉDICO	-1,033.35
6.3.4.08.11	MATERIALES DE CONSTRUCCIÓN, ELÉCTRICOS, PLOMO	-1,239.41
6.3.4.08.13	REPUESTOS Y ACCESORIOS	-2,994.37
6.3.4.08.37	Combustibles, Lubricantes y Aditivos en General para Vehículo	-7,206.43
6.3.4.08.99	OTROS BIENES DE USO Y CONSUMO CORRIENTE	-2,084.83
6.3.4.45.04	MAQUINARIAS Y EQUIPOS	-211.98
6.3.5.01.02	TASAS GENERALES IMPUESTOS CONTRIBUCIONES PÉ	-1,433.88
6.3.5.04.01	SEGUROS	-27,708.88
6.3.5.04.03	COMISIONES BANCARIAS	-670.05
	TRANSFERENCIAS NETAS	-38,151.66
6.3.6.01.02	A ENTIDADES DESCENTRALIZADAS Y AUTÓNOMAS	-19,450.61
6.3.6.01.03	A EMPRESAS PÚBLICAS	-18,701.05
	RESULTADO FINANCIERO	6,968.50
6.2.5.02.02	RENTAS DE EDIFICIOS, LOCALES Y RESIDENCIAS	3,121.00
6.2.5.02.04	RENTAS DE MAQUINARIAS Y EQUIPOS	3,847.50
	OTROS INGRESOS Y GASTOS	-555,779.60
6.2.5.24.99	OTROS NO ESPECIFICADOS	29,646.72
6.3.8.51.01	DEPRECIACIÓN BIENES DE ADMINISTRACIÓN	-585,426.32
	<b>RESULTADO DEL EJERCICIO VIGENTE</b>	<b>-72,706.22</b>

  
 DR. MAURO MENDOZA  
 Gerente General

  
 ING. FREDDY ROMERO  
 Director Financiero

  
 ING. PAUL JACOME  
 Contador General

14/10/2019 11:25

**ESTADO DE FLUJO DEL EFECTIVO**

Al 31 de Diciembre del 2018

Código	Descripción	
	<b>FUENTES OPERACIONALES</b>	
1.1.3.13.	Tasas y Contribuciones	3,983,459.69
1.1.3.14.	Venta de Bienes y Servicios	3,853,359.11
1.1.3.17.	Rentas de Inversiones y Multas	93,510.50
1.1.3.19.	Otros Ingresos	6,944.00
		29,646.08
	<b>USOS OPERACIONALES</b>	
2.1.3.51.	Gastos en Personal	613,811.21
2.1.3.53.	Bienes y Servicios de Consumo	469,635.86
2.1.3.57.	Otros Gastos	76,210.88
2.1.3.58.	Transferencias Corrientes	29,812.81
		38,151.66
	<b>SUPERAVIT/DEFICIT CORRIENTE</b>	<b>3,369,648.48</b>
	<b>USOS DE PRODUCCION, INVERSION Y CAPITAL</b>	<b>3,049,063.57</b>
2.1.3.71.	Gastos en Personal para Inversión	1,852,917.31
2.1.3.73.	Bienes y Servicios de Inversión	1,080,692.38
2.1.3.75.	Obras Públicas	5,613.38
2.1.3.77.	Otros Gastos de Inversión	5,816.48
2.1.3.84.	Inversiones en Bienes de Larga Duración	104,024.02
	<b>DEFICIT DE CAPITAL</b>	<b>-3,049,063.57</b>
	<b>DEFICIT BRUTO</b>	<b>320,584.91</b>
	<b>FINANCIAMIENTO DEL DEFICIT O APLICACION DEL SUPERAVIT</b>	
	<b>FUENTES DE FINANCIAMIENTO</b>	
1.1.3.97.	Cobros y Anticipos de Fondos de Años Anteriores	117,600.66
1.1.3.98.	Cobros Pendientes de Años Anteriores	17,468.87
		100,131.79
	<b>USOS DE FINANCIAMIENTO</b>	
2.1.3.98.	Pagos Pendientes de Años Anteriores	195,409.89
		195,409.89
	<b>SUPERAVIT DE FINANCIAMIENTO</b>	<b>-77,809.23</b>
	<b>VARIACIONES NO PRESUPUESTARIAS</b>	
1.1.1.	De Disponibilidades	-242,775.68
1.1.2.	Anticipo de Fondos	72,575.69
2.1.2.	Depósitos y Fondos de Terceros	-318,663.12
		3,311.75
	<b>VARIACIONES NETAS</b>	<b>-242,775.68</b>
	<b>SUPERAVIT TOTAL</b>	<b>-320,584.91</b>

DR. MAURO MENDOZA  
Gerente General

ING. FREDDY ROMERO  
Director Financiero

ING. PAUL JACOME  
Contador General


14/10/2019 10:55


**ESTADO DE EJECUCIÓN PRESUPUESTARIA**

Al 31 de Diciembre del 2018 ^ Cierre Anual

Grupos	Concepto	Codificado	Devengado	Diferencia
	<b>INGRESOS CORRIENTES</b>	<b>4,077,756.74</b>	<b>4,029,088.47</b>	<b>48,668.27</b>
13	Tasas y contribuciones	3,943,062.54	3,898,962.75	44,099.79
14	Venta de bienes y servicios	97,486.50	93,510.50	3,976.00
17	Rentas de inversiones y multas	7,409.00	6,968.50	440.50
19	Otros ingresos	29,798.70	29,646.72	151.98
	<b>GASTOS CORRIENTES</b>	<b>760,603.96</b>	<b>614,749.06</b>	<b>145,854.90</b>
51	Gastos en personal	518,512.99	469,635.86	48,877.13
53	Bienes y servicios de consumo	162,292.92	77,148.73	85,144.19
57	Otros gastos	39,270.00	29,812.81	9,457.19
58	Transferencias corrientes	40,528.05	38,151.66	2,376.39
	<b>SUPERAVIT/DEFICIT CORRIENTE</b>	<b>3,317,152.78</b>	<b>3,414,339.41</b>	<b>-97,186.63</b>
	<b>GASTOS DE INVERSION</b>	<b>3,998,381.97</b>	<b>2,962,249.57</b>	<b>1,036,132.40</b>
71	Gastos en personal para inversion	1,958,900.01	1,852,917.31	105,982.70
73	Bienes y servicios de consumo para inversion	1,355,776.49	1,097,902.40	257,874.09
75	Obras publicas	677,222.31	5,613.38	671,608.93
77	Otros gastos de inversion	6,483.16	5,816.48	666.68
	<b>GASTOS DE CAPITAL</b>	<b>315,463.37</b>	<b>105,795.10</b>	<b>209,668.27</b>
84	Activos de larga duracion	315,463.37	105,795.10	209,668.27
	<b>SUPERAVIT/DEFICIT DE INVERSION</b>	<b>-4,313,845.34</b>	<b>-3,068,044.67</b>	<b>-1,245,800.67</b>
	<b>INGRESOS DE FINANCIAMIENTO</b>	<b>1,213,889.94</b>	<b>1,183,213.85</b>	<b>30,676.09</b>
37	Financiamiento interno	1,065,613.19	1,065,613.19	0.00
38	Cuentas pendientes por cobrar	148,276.75	117,600.66	30,676.09
	<b>APLICACION DE FINANCIAMIENTO</b>	<b>217,197.38</b>	<b>195,409.89</b>	<b>21,787.49</b>
97	Pasivo circulante	217,197.38	195,409.89	21,787.49
	<b>SUPERAVIT/DEFICIT DE FINANCIAMIENTO</b>	<b>996,692.56</b>	<b>987,803.96</b>	<b>8,888.60</b>
	<b>SUPERAVIT/DEFICIT DE PRESUPUESTA</b>	<b>0.00</b>	<b>1,334,098.70</b>	<b>-1,334,098.70</b>

  
 DR. MAURO MENDOZA  
 Gerente General

  
 ING. FREDDY ROMERO  
 Director Financiero

  
 ING. PAUL JACOME  
 Contador General

14/10/2019 10:53